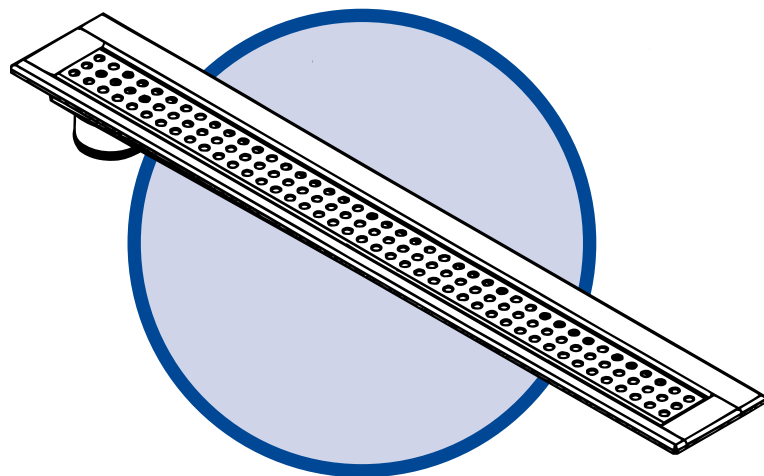




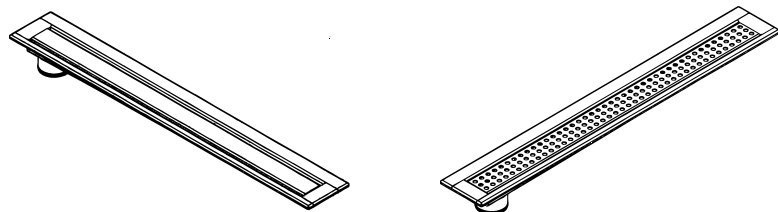
BLÜCHER

MONTERINGSVEJLEDNING

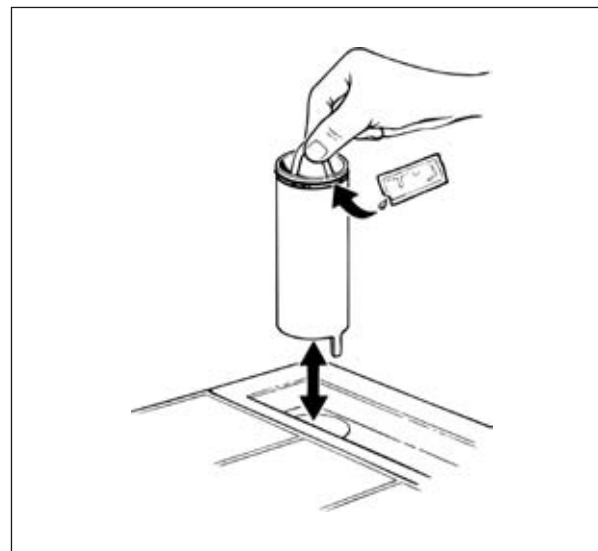
WATERLINE



No. 17x.xxx.xxx.2x



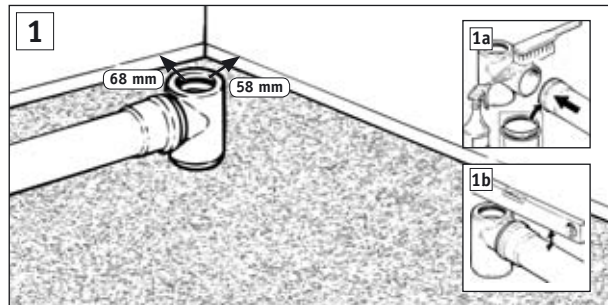
MONTERING/DEMONTERING AF VANDLÅS



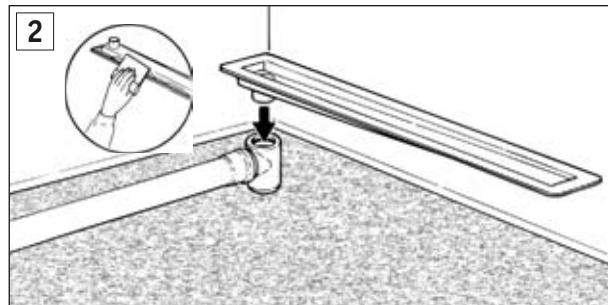
BLÜCHER

Pugdalvej 1 · DK-7480 Vildbjerg
Tel. +45 99 92 08 00 · Fax +45 97 13 33 50
www.blucher.com · mail@blucher.dk

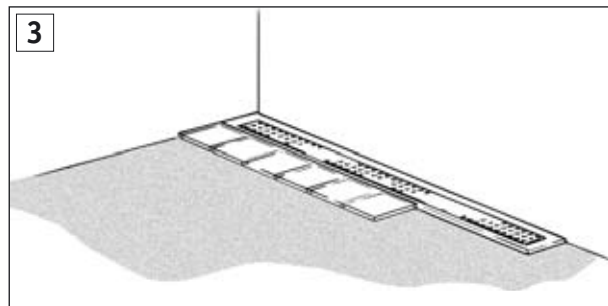
MONTERINGSVEJLEDNING - WATERLINE



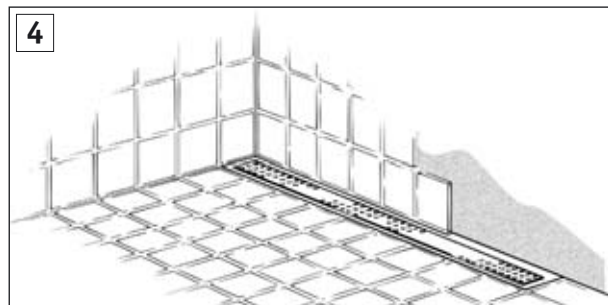
1. Udløbsrøret med vandlås type 510.000.xxx nedstøbes i råbetonen, så det er placeret i venstre hjørne. Højden justeres efter behov.



2. Afløbet monteres i vandlåsen og nedstøbes.

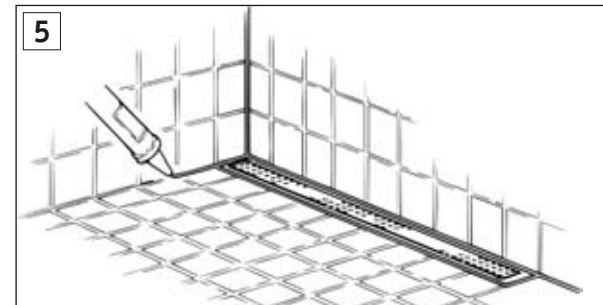


3. Gulvet lægges med ensidet fald mod afløbet.



4. Vægfliser monteres herefter med fugeafstand ned mod rammen.

MONTERINGSVEJLEDNING - WATERLINE



5. Der fuges med gummifuge mellem væg og ramme og ramme og gulv.